

Je m'appelle :

lundi

mardi

Jeudi

vendredi

samedi

Lecture 18 :

1. **Entoure** les mots identiques de la même couleur :

bloc carré esquimau koala cœur

esquimau koala cœur carré bloc

CŒUR ESQUIMAU CARRE KOALA BLOC

2. **Entoure** les mots pour former deux phrases et récris-la :

Bonjour Monsieur, nous recherchons un petit garçon.

3. **Numérote** 1 2 3 les étiquettes pour former DEUX phrases :

un esquimau.

Kalilou

remarque

découpe

il

de glace.

des blocs

4. **Lis les phrases et entoure les vrais réponses** 



Léa mange une glace.

Léa a un pull à manches courtes.

Léa a une robe.

La glace est dans sa main droite.

Je m'appelle :

lundi

mardi



Jeudi

vendredi

samedi

Lecture 18 :

1. Barre les dessins où tu n'entends pas le son [k] :




2) Mets une croix x où tu entends le son [k] :



--	--



--	--	--



--	--	--



--	--

3) Entoure la lettre qui forme le son [k] quand tu la vois :

qu c cl k d qu C K ç u c k t

accessoire - avec - quoi - RECREATION - ridicule - cirque

4) Remets les syllabes dans l'ordre pour créer un mot et écris - le :

li lou Ka

qui es mau

gi ma que

Je m'appelle :

lundi

mardi

Jeudi

vendredi

samedi

Lecture 18 :

1. **Entoure** les mots pour découper la phrase collée :

L'esquimaules invite à entrer dans son igloo.

2. **Réponds** par VRAI ☺ ou FAUX ☹

	VRAI ☺	FAUX ☹
Kalilou voit un esquimau.		
Alicia claque des dents.		
Nous allons dans un cirque.		
Les enfants entrent dans l'igloo.		

3. **Complète** ✎ avec les mots

esquimau – glace – mathématiques – cirque

- Au il y a des animaux.
- Je mange un
- Je me voit dans la
- Ouvrez le livre de.....

4. Lis les phrases et entoure les vrais réponses ✎




- Elle se regarde dans un miroir.
- Léa fait une grimace.
- Léa se voit dans la glace.
- Léa a la bouche fermée.
- Les manches de son pull sont longues.
- Il y a des losanges sur son pull.

Je m'appelle :

lundi	mardi	Jeudi	vendredi	samedi
-------	-------	-------	----------	--------

Lecture 18 :

1. Barre les dessins où tu n'entends pas le son [k] :



2. Entoure la lettre qui forme le son [k] quand tu la vois :

k ce **ca** co qui j ci cu s **C** q **K** **Q** ca
 kapi - côté - banquise - COEUR - carré - esquimau

3. Complète les mots par la bonne syllabe :

cro cor cra car clo col cla cal

Cho... .. lat endrier che sse
li... .. rne table rate	a... .. bate

Je m'appelle :

lundi	mardi	Jeudi	vendredi	samedi
-------	-------	-------	----------	--------

--	--	--	--