




My name is _____ Write the date : _____

Fiche révision autonome : My body

Connaître et comprendre oralement le vocabulaire du corps humain

1) Write the name : écris le nom de la partie du corps en anglais (entraîne-toi à mettre a / an devant le nom)



2) Colour ! Colorie de la même couleur le nom et le dessin correspondants à la même partie du corps

ARM



MOUTH



NECK

NOSE



HAND



EAR

My name is _____ Write the date : _____

SHOULDER


TOE



LEG



FINGER



FOOT

HEAD

3) avec le document 1 « make a clown face » (fais le visage d'un clown)

4) Draw and describe : Dessine un monstre et colorie-le, ensuite, écris un petit texte pour le décrire (nombres de parties de corps, couleurs...)

Ex : My monster has got a blue head, three blacks foot....
